



Université
Gustave
Eiffel

LAMES
LABORATOIRE
AUSCULTATION,
MODÉLISATION,
EXPÉRIMENTATION
DES INFRASTRUCTURES
DE TRANSPORT



Janvier 2021


DIRECTION



Jean-Michel SIMONIN

Directeur du Laboratoire


 [jean-michel.simonin\(at\)univ-eiffel.fr](mailto:jean-michel.simonin(at)univ-eiffel.fr)


 02 40 84 58 29



Géraldine VILLAIN

Adjointe au directeur du Laboratoire


 [geraldine.villain\(at\)univ-eiffel.fr](mailto:geraldine.villain(at)univ-eiffel.fr)


 02 40 84 57 22

SECRETARIAT




Franck TARTROU


 [franck.tartrou\(at\)univ-eiffel.fr](mailto:franck.tartrou(at)univ-eiffel.fr)

 02 40 84 57 81



Agnès GAUDICHEAU


 [agnes.gaudicheau\(at\)univ-eiffel.fr](mailto:agnes.gaudicheau(at)univ-eiffel.fr)

 02 40 84 58 46



Jean-Philippe GARROS


 jean-philippe.garros(at)univ-eiffel.fr

 02 40 84 58 89



Pierre HANKACH


 pierre.hankach(at)univ-eiffel.fr


 02 40 84 58 31




Jean-Marc MARTIN


 jean-marc.martin(at)univ-eiffel.fr

 02 40 84 58 45




Fabien MENANT


 fabien.menant(at)univ-eiffel.fr

 02 40 84 57 72



Jean-Michel SIMONIN

 jean-michel.simonin(at)univ-eiffel.fr

 02 40 84 58 29

AUSCULTATION DU BETON



Amine IHAMOUTEN



Amine.ihamouten(at)univ-eiffel.fr



02 40 84 56 39



Géraldine VILLAIN



geraldine.villain(at)univ-eiffel.fr



02 40 84 57 22

Doctorants



Mohamad Khodor EL ACHRAFI (Thèse, 3^e année)
« *Utilisation des évaluations non destructives (END) dans les modèles de durabilité : application aux ouvrages maritimes en béton armé* »
Directrice de thèse : Géraldine Villain



mohamad.el-achrafi(at)univ-eiffel.fr





02 40 84 59 27

MODELISATION



Armelle CHABOT


 armelle.chabot(at)univ-eiffel.fr

 02 40 84 58 14



Olivier CHUPIN


 olivier.chupin(at)univ-eiffel.fr

 02 40 84 57 86



Barthélémy MORVAN


 barthelemy.morvan(at)univ-eiffel.fr

 02 40 84 58 20



Jean-Michel PIAU

 jean-michel.piau(at)univ-eiffel.fr

 02 40 84 58 28


Post-Doctorants et doctorants



Benjamin SHIFERAW (Post-doctorant)

« Durabilité des matériaux et des structures de chaussées sous l'effet du trafic et des conditions climatiques – Comportement des matériaux bitumineux vis-à-vis des cycles de gel et de dégel »

 benjamin.shiferaw(at)univ-eiffel.fr

 02 40 84 58 44



Rajasekar GOPALSAMY (Thèse, 1^{re} année)

« *Extension d'un modèle viscoélastique-endommageable et confrontation aux essais de fissuration en laboratoire sur enrobé bitumineux* »

Directeurs de thèse : F. Hammoum (MAST/MIT) et N. Moës (ECN)




rajasekar.gopalsamy(at)univ-eiffel.fr




02 40 84 58 00



Yvan BAUDRU


 yvan.baudru(at)univ-eiffel.fr

 02 40 84 56 41




Juliette BLANC


 juliette.blanc(at)univ-eiffel.fr

 02 40 84 57 76




Thierry GOUY


 thierry.gouy(at)univ-eiffel.fr

 02 40 84 58 50



Gilles GUILLARD


 gilles.guillard(at)univ-eiffel.fr

 02 40 84 58 50



Mai Lan NGUYEN


 mai-lan.nguyen(at)univ-eiffel.fr

 02 40 84 57 76



Stéphane TRICHET

 [stephane.trichet\(at\)univ-eiffel.fr](mailto:stephane.trichet(at)univ-eiffel.fr)

 02 40 84 56 41


Post-doctorants et Doctorants



Marie-Antoinette ALHAJJ (Post-doctorante)

« Travaux sur les modules « Globe » (granulés de bitume froid) et « Enrobés du futur » (enrobé multifonctions) du projet ADEME I-Street, programme d'innovation collaboratif français visant à concevoir et à concrétiser la « Route du Futur »

 [marie-antoinette.alhajj\(at\)univ-eiffel.fr](mailto:marie-antoinette.alhajj(at)univ-eiffel.fr)

 02 40 84 59 27




Rodrigo Shigueiro SIROMA (Thèse, 3^e année)

« Méthodes expérimentales et théoriques de détermination de la durée de vie résiduelle d'une chaussée à partir de l'analyse des bitumes extraits »

Directeur de thèse : Emmanuel Chailleux (MAST/MIT)


 [rodrigo-shigueiro.siroma\(at\)univ-eiffel.fr](mailto:rodrigo-shigueiro.siroma(at)univ-eiffel.fr)


 02 40 84 59 66



Xuan Quy LE (Thèse, 2^e année)

« Analyse et modélisation de différents essais manège basée sur une gestion intelligente des données massives des mesures mécaniques »

 [xuan-quy.le\(at\)univ-eiffel.fr](mailto:xuan-quy.le(at)univ-eiffel.fr)

 02 40 84 59 66

Géotechnique routière



Jean-Luc GEFARD

✉ jean-luc.geffard(at)univ-eiffel.fr

☎ 02 40 84 58 05

CDD



Quentin BOSSARD

« Développement d'instrumentation pour le relevé d'état de chaussée bitumée et ferroviaire, implémentation des algorithmes et des méthodes développés par le LAMES sur capteurs embarqués intelligents »

✉ quentin.bossard(at)univ-eiffel.fr

☎ 02 40 84 58 44

MONTAGE ET GESTION DES GRANDS PROJETS



Pierre HORNYCH

✉ pierre.hornych(at)univ-eiffel.fr

☎ 02 40 84 58 09

PROJET ALIZE2



Denis LIÈVRE



denis.lievre(at)univ-eiffel.fr



02 40 84 58 35



Barthélémy MORVAN



barthelemy.morvan(at)univ-eiffel.fr



02 40 84 58 20

CDD



Murilo FREITAS



murilo.freitas(at)univ-eiffel.fr



02 40 84 58 47

INFORMATIQUE, WEB et COMMUNICATION



Jacques KERVEILLANT



Jacques.kerveillant(at)univ-eiffel.fr



02 40 84 58 25

Université Gustave Eiffel – Campus de Nantes

Allée des Ponts et Chaussées
Route de Bouaye - CS 5004
44344 Bouguenais Cedex
Accueil : +33 (0)2 40 84 58 00

